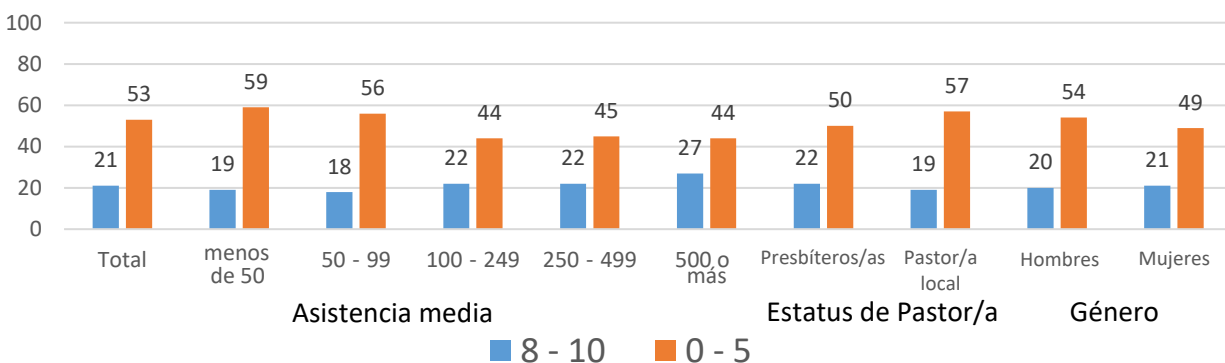




## ¿Qué tan conectada se siente su congregación con su Conferencia Anual?

(En una escala en la que 10 está muy conectada y 0 no está conectada en absoluto)

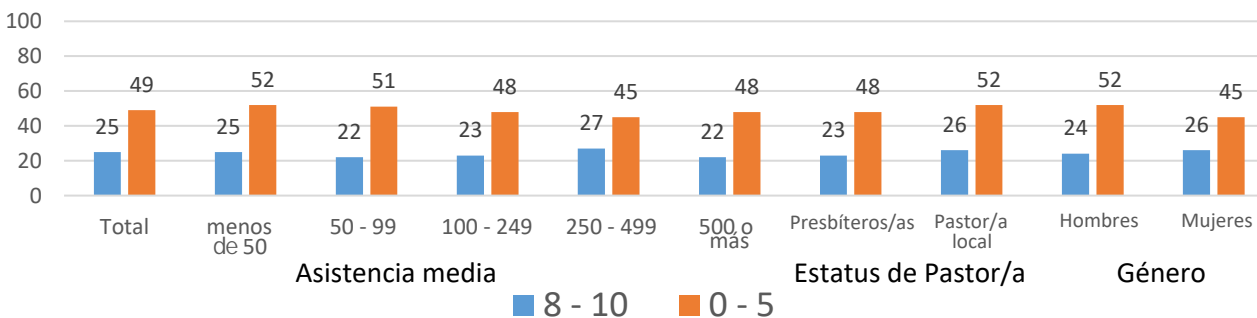


En la encuesta se pidió a las personas encuestadas que describieran sus sentimientos de conexión en una escala de «0» a «10». Una calificación de «10» indicaría que la iglesia se siente muy conectada. «0» que la iglesia no se siente conectada en absoluto. Ninguna persona participante de la encuesta calificó la conexión con la Conferencia Anual o la denominación con un «10». Al considerar su opinión sobre la conexión con la Conferencia Anual, el 53% de ellas considera el nivel de conexión entre «0» a «5» y sólo el 21% indica «8» o más.

Cuando se les preguntó sobre su opinión respecto a la conexión con la denominación, las respuestas fueron similares con un 25% de las personas encuestadas que calificó la conexión con «8» o más y el 49% de ellas con «0» a «5». En ambas preguntas las iglesias que cuentan con una asistencia promedio de más de 100 personas son un poco menos negativas que las personas encuestadas de iglesias más pequeñas.

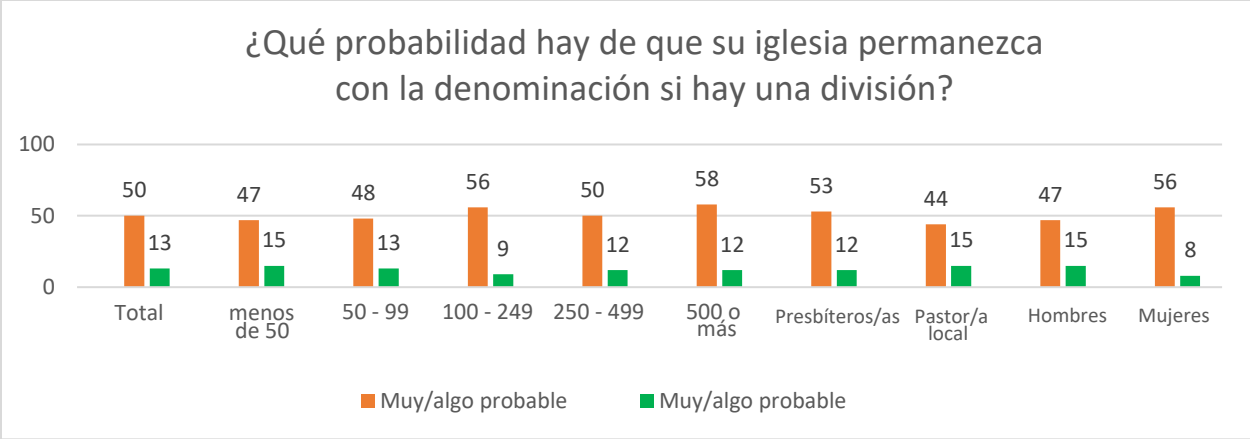
## ¿Qué tan conectada se siente su congregación con La Iglesia Metodista Unida?

(En una escala en la que 10 está muy conectada y 0 no está conectada en absoluto)



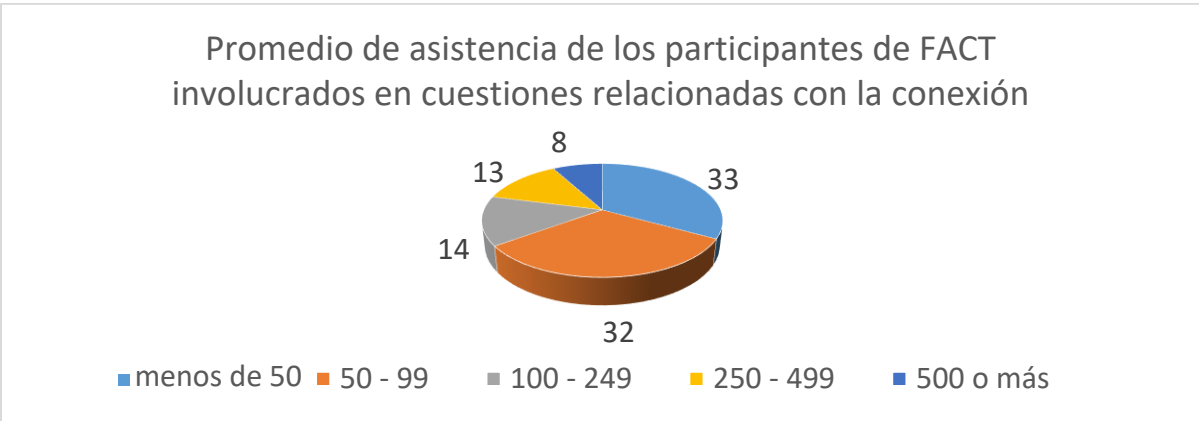
### Si la denominación se divide...

La mitad de las personas participantes de la encuesta pronostican que es probable que su iglesia se quede con el grupo moderado-progresista y solo el 13% de las personas esperan que su iglesia se vaya. Más de un tercio no están seguras de lo que hará su iglesia.



**Sobre este estudio :**

Desde el 2000, cada diez años La Iglesia Metodista Unida ha participado en una encuesta conjunta con otros grupos religiosos, cristianos y no cristianos. El estudio es coordinado por el grupo Faith Communities Today (*FACT por sus siglas en inglés*) (Comunidades actuales de fe) del cual Comunicaciones Metodistas Unidas (*UMCOM por sus siglas en inglés*) es miembro. UMCOM envió la encuesta a todos los pastores (hombres y mujeres) y oficinas de la iglesia registradas en su base de datos, aproximadamente 20.000 en total. La encuesta se realizó desde mediados de enero hasta el 9 de febrero. Los datos de estos cuestionarios no fueron registrados por el grupo FACT (Comunidades actuales de fe) y no se incluirán en los próximos informes de esta organización. Aproximadamente 2.800 iglesias respondieron a las preguntas mencionadas en este informe. De los pastores y pastoras involucrados en el estudio, el 28% presta servicio en más de una iglesia. La encuesta les indicó que respondieran solo por la más grande de sus congregaciones. El tamaño de las iglesias involucradas en esta sección del estudio se encuentra en los enlaces ubicados al final del informe. Hay una pequeña pero importante participación, de iglesias más pequeñas que son parte de las iglesias con múltiples cargos.



Si tiene alguna pregunta sobre las Comunidades de fe hoy (FACT) o el reporte, por favor contactarse a [cniedringhaus@umcom.org](mailto:cniedringhaus@umcom.org).